

# MODEL ONE



81-08



EN 1335 B  
(su richiesta)

D.LGS. 81  
del 2008

CAM (su  
richiesta)




LA PHOTO PEUT INCLURE OPTIONAL

## DESCRIPTION

Le design du fauteuil Model One, doté d'un dossier en maille respirante, assure une excellente ventilation, offrant un confort optimal même lors de longues journées de travail. Sa structure autoportante garantit une robustesse exceptionnelle et une grande durabilité, tandis que les réglages personnalisables permettent d'adapter l'assise aux préférences individuelles, favorisant une posture correcte et réduisant la fatigue. Ses formes linéaires et angulaires définissent un style moderne et tendance, parfaitement en phase avec les environnements professionnels contemporains. Ces fauteuils, en plus de combiner esthétique et fonctionnalité, représentent une solution ergonomique de haute qualité, conçue pour améliorer le bien-être et la productivité sur le lieu de travail.

## PLASTIQUES



Noir

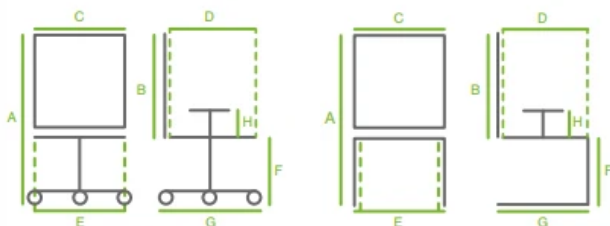
## PESO ET GARANTIE

110  
KG

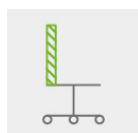
3  
ANS

En considération du poids recommandé par ITALIAN SEDIOLITI. Pour les conditions de garantie, veuillez consulter les conditions générales de vente au commencement du listage.

## DIMENSIONS

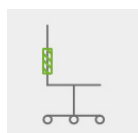


	A	B	C	D	E	F	G	H
M ONE SY3T	98/110	59	48	47/54	50	42/54	67	



### DOSSIER

Fixe et ergonomique, revêtu de maille



### SUPPORT LOMBAIRE

Réglable en hauteur



### ASSISE (FLAT)

Extérieur en polypropylène, intérieur en contreplaqué de hêtre 12 mm. Revêtu de résine expansée haute densité (40 kg/m<sup>3</sup>), épaisseur 55 mm



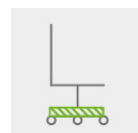
### MECANISME (SY3T)

Synchrone à 3 blocages, réglage en fonction du poids de l'utilisateur et dispositif anti-retour. Translateur pour le réglage en profondeur de l'assise



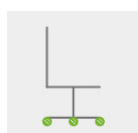
### VERIN A GAZ

Vérin à gaz classe 4



### BASE

Nylon renforcé de fibre de verre avec un anneau de sécurité en métal amovible, diamètre 670 mm



### ROUES

Auto-freinantes de type W pour tous les sols



Schienale RETE nera Sedile Cat. 1	
Schienale RETE nera Sedile Cat. 2	
Schienale RETE nera Sedile Cat. 3	
Schienale RETE nera Sedile Cat. 4	
Schienale RETE nera Sedile Pelle + Sk (solo nero)	
Schienale RETE nera Sedile Pelle + Pelle (tutti colori)	

## OPTIONAL

### ACCOUDOIRS



**BR 1D PP**  
Accoudoirs réglables sur 1 dimension. Coussin en PP



**BR 2D PU**  
Accoudoirs réglables sur 2 dimensions. Coussin en PU



**BR 4D 100 PU**  
Accoudoirs réglables sur 4 dimensions, course de 100 mm. Coussin en PU

### ACCOUDOIRS



**STAFFE**  
Supports pour élargissement des accoudoirs avec bouton de réglage

### BASES



**BA LX CR**  
Base en acier chromé, diamètre 700 mm



**BA LX NR**  
Base en acier peint en noir, diamètre 700 mm

### APPUI-TETE



**APG M**  
Appui-tête réglable en hauteur, recouvert de maille noire

### CERTIFICATIONS



**KIT EN 1335**  
Pour la version certifiée EN1335B, veuillez contacter l'un de nos commerciaux